

УПРАВЛЕНИЕ ФЕДЕРАЛЬНОЙ СЛУЖБЫ  
ГОСУДАРСТВЕННОЙ СТАТИСТИКИ  
ПО ХАБАРОВСКОМУ КРАЮ, МАГАДАНСКОЙ  
ОБЛАСТИ, ЕВРЕЙСКОЙ АВТОНОМНОЙ ОБЛАСТИ  
И ЧУКОТСКОМУ АВТОНОМНОМУ ОКРУГУ

# О финансовом состоянии организаций Магаданской области



январь-июнь 2023 года

# О финансовом состоянии организаций

Магаданской области

январь-июнь 2023 года

- 01 Сальдированный финансовый результат организаций
- 02 Прибыль организаций
- 03 Убыток организаций
- 04 Финансовые результаты деятельности организаций
- 05 Доля организаций, получивших прибыль (убыток)
- 06 Кредиторская и дебиторская задолженность организаций



# САЛЬДИРОВАННЫЙ ФИНАНСОВЫЙ РЕЗУЛЬТАТ

январь-июнь 2023 года

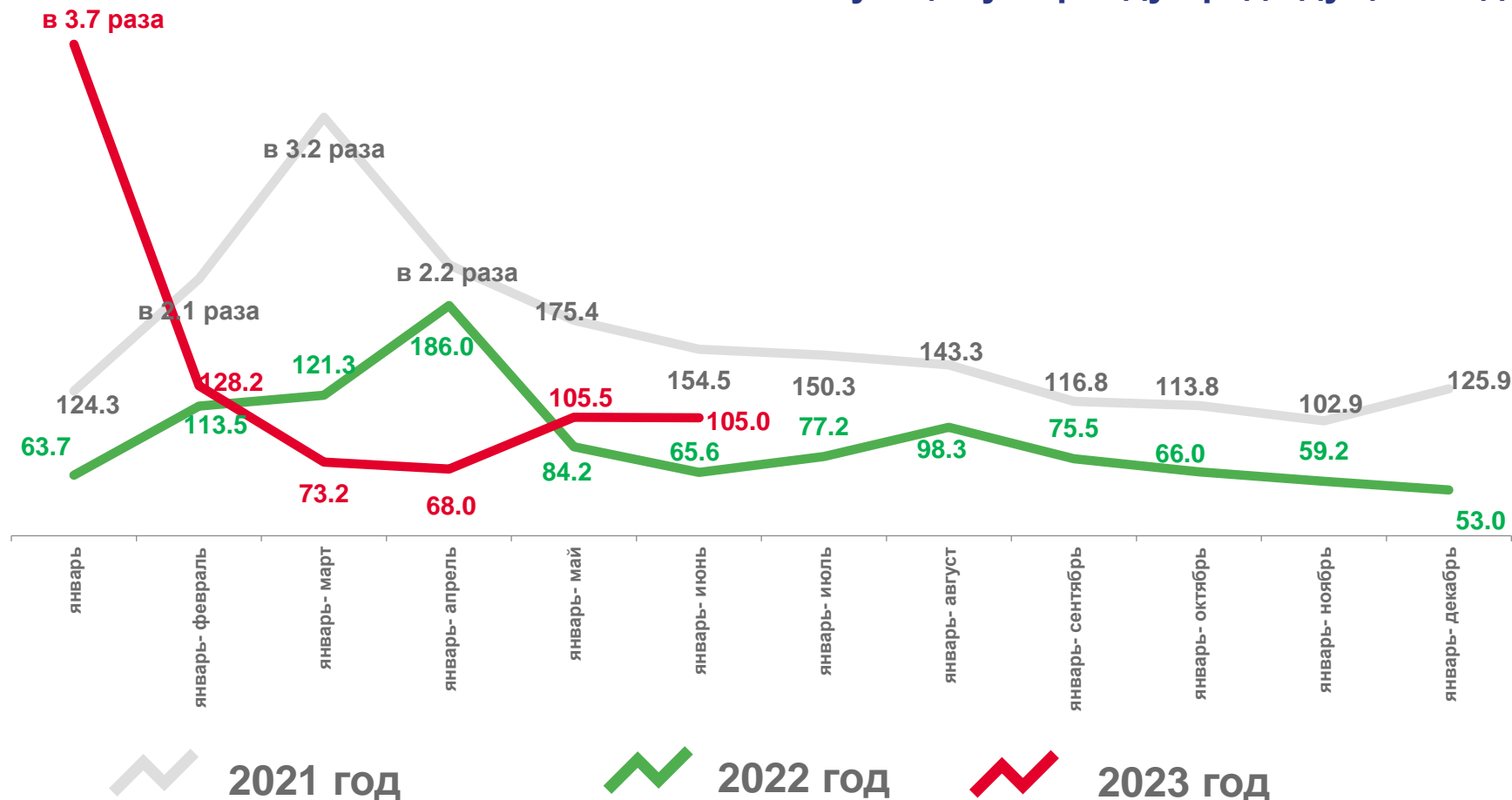
**27 302,2**

млн рублей

**▲ 105,0 %**

к январю-июню 2022 года

в % к соответствующему периоду предыдущего года\*



\* По сопоставимому кругу предприятий в соответствии с методологией бухгалтерского учета; без субъектов малого предпринимательства, кредитных организаций, государственных (муниципальных) учреждений, не кредитных финансовых организаций



# САЛЬДИРОВАННЫЙ ФИНАНСОВЫЙ РЕЗУЛЬТАТ ОРГАНИЗАЦИЙ

МЛН РУБЛЕЙ

январь-июнь 2023 года

в % к январю-июню 2022 года

  **в 2,4 раза**

сельское, лесное хозяйство, охота, рыболовство и рыбоводство

  **116,0%**

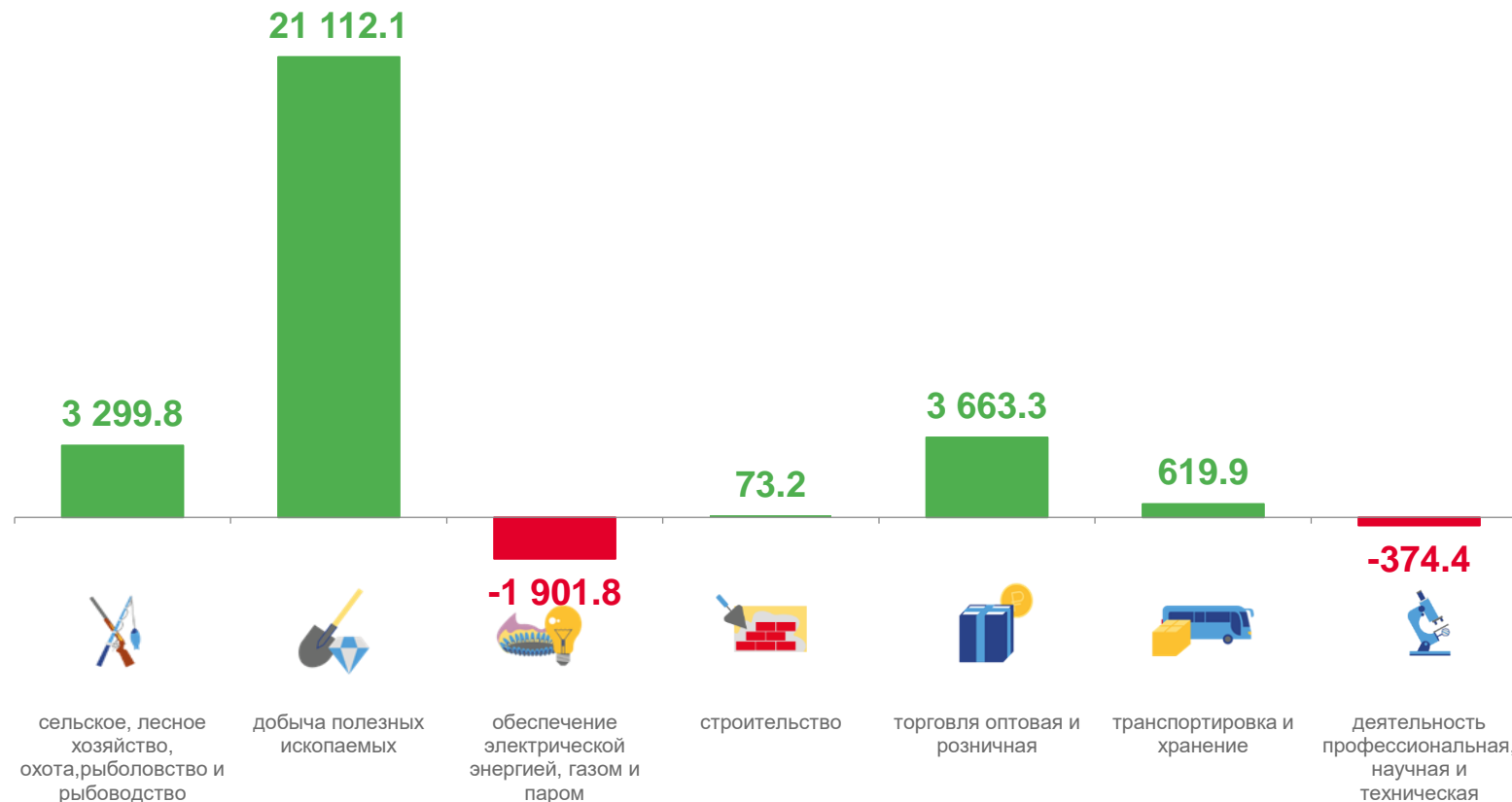
добыча полезных ископаемых

  **175,9%**

деятельность гостиниц и предприятий общественного питания

  **в 5,9 раза**

деятельность административная и сопутствующие дополнительные услуги





# ПРИБЫЛЬ ОРГАНИЗАЦИЙ

МЛН РУБЛЕЙ

январь-июнь 2023 года

в % к январю-июню 2022 года



в 2,4 раза

сельское, лесное хозяйство, охота, рыболовство и рыбоводство



123,1%

обрабатывающие производства



177,5%

деятельность гостиниц и предприятий общественного питания



150,2%

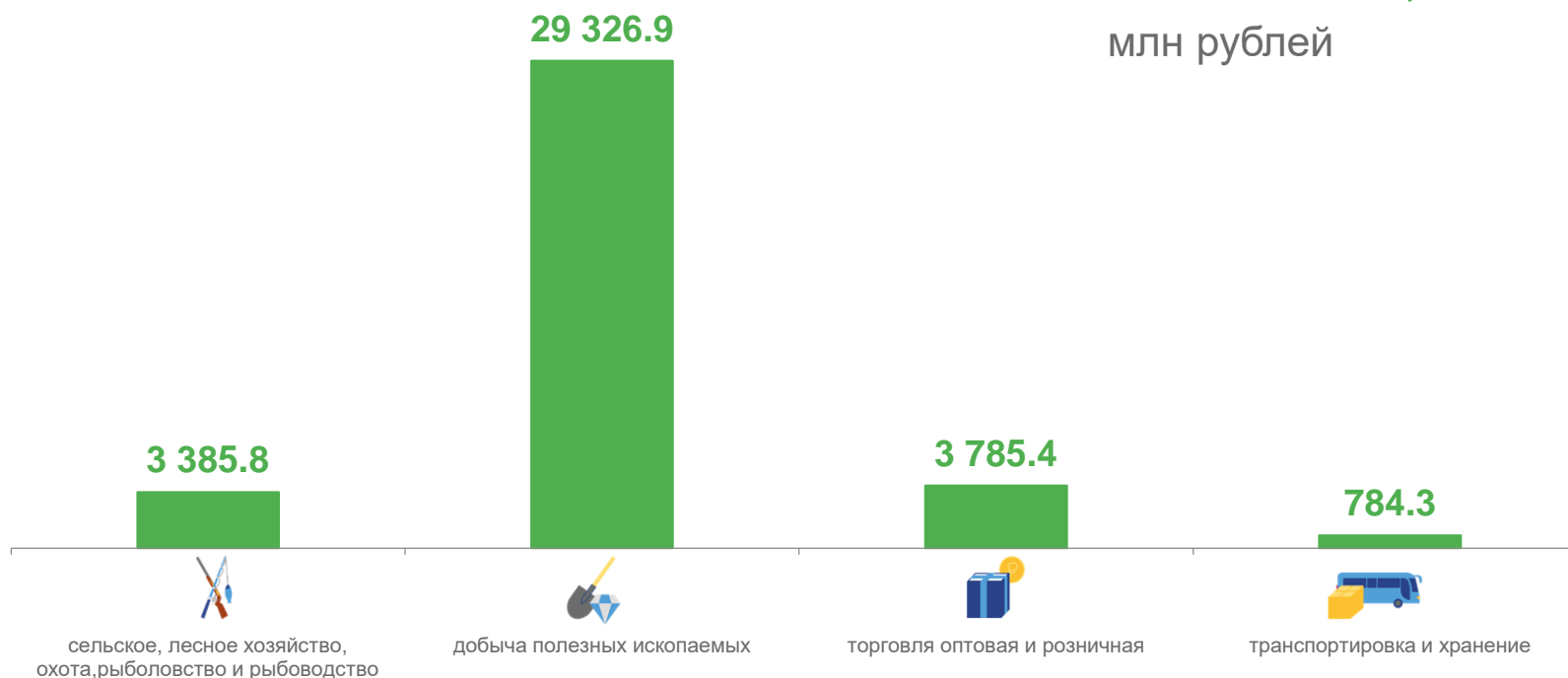
деятельность профессиональная, научная и техническая



Всего

38 644,7

млн рублей



# УБЫТОК ОРГАНИЗАЦИЙ

МЛН РУБЛЕЙ

январь-июнь 2023 года

в % к январю-июню 2022 года

  **63,8%**

добыча полезных ископаемых

  **115,8%**

обрабатывающие производства

  **188,4%**

строительство

  **в 14,6 раза**

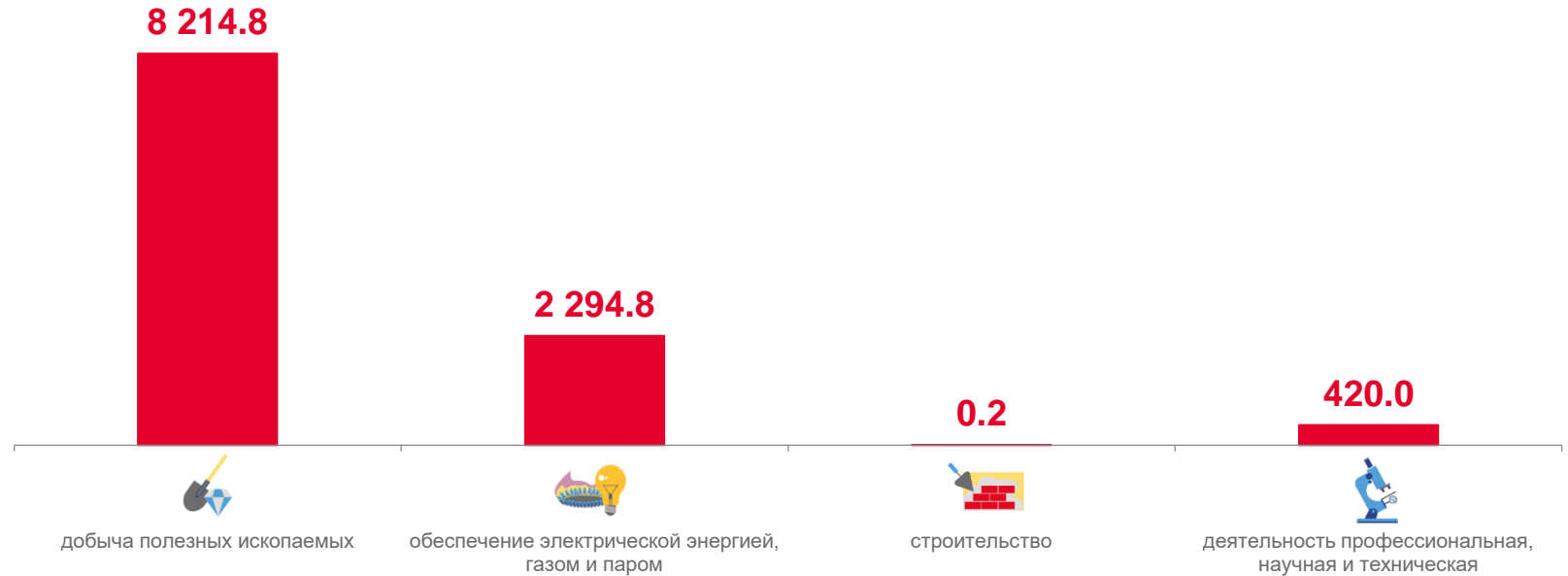
деятельность гостиниц и предприятий общественного питания



Всего

**11 342,5**

млн рублей





# ФИНАНСОВЫЕ РЕЗУЛЬТАТЫ ДЕЯТЕЛЬНОСТИ ОРГАНИЗАЦИЙ

январь-июнь 2023 года в % к январю-июню 2022 года





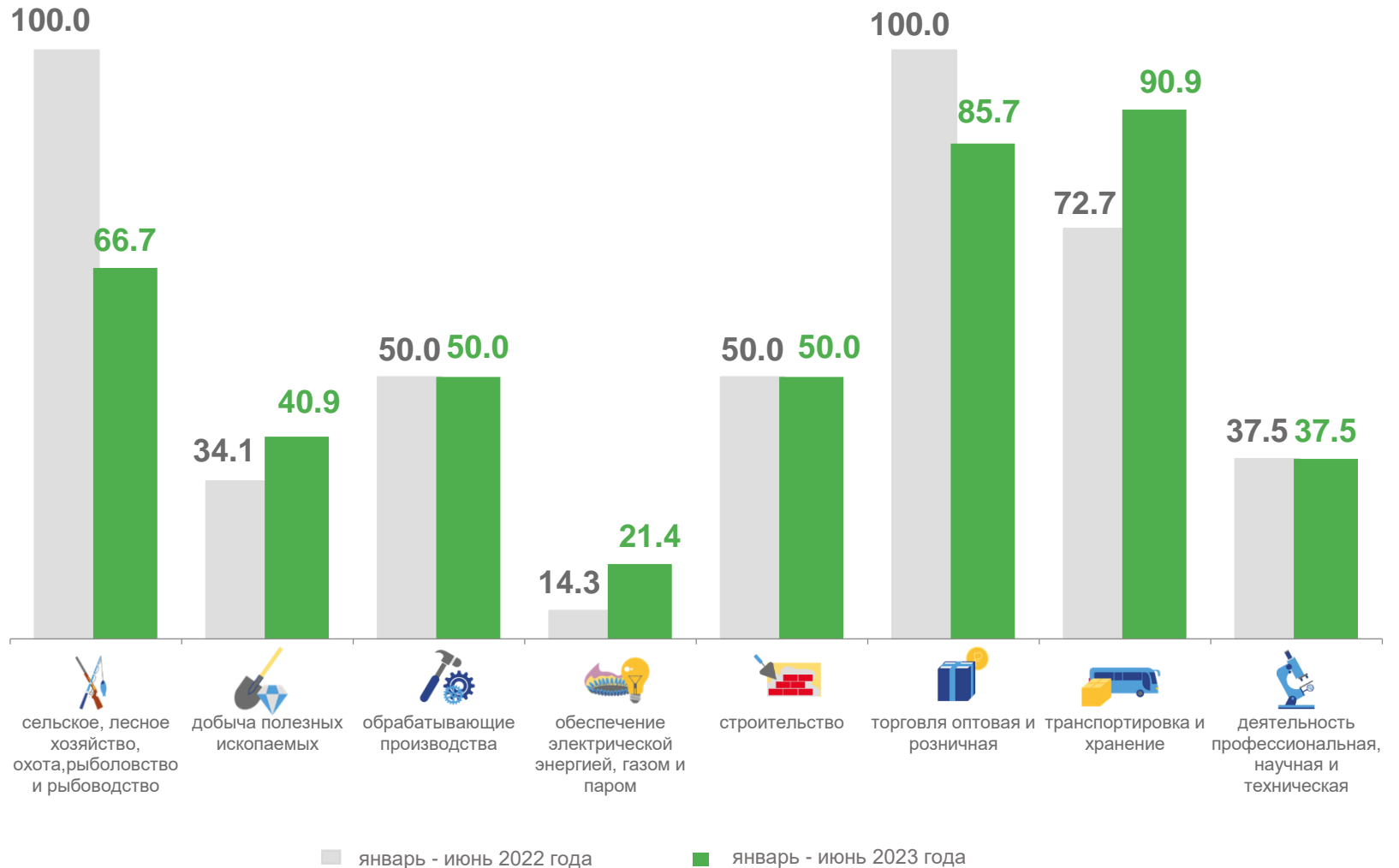
# ДОЛЯ ПРИБЫЛЬНЫХ ОРГАНИЗАЦИЙ

январь-июнь 2023 года

Всего **50,0 %**

январь-июнь 2022 года

Всего **45,5 %**





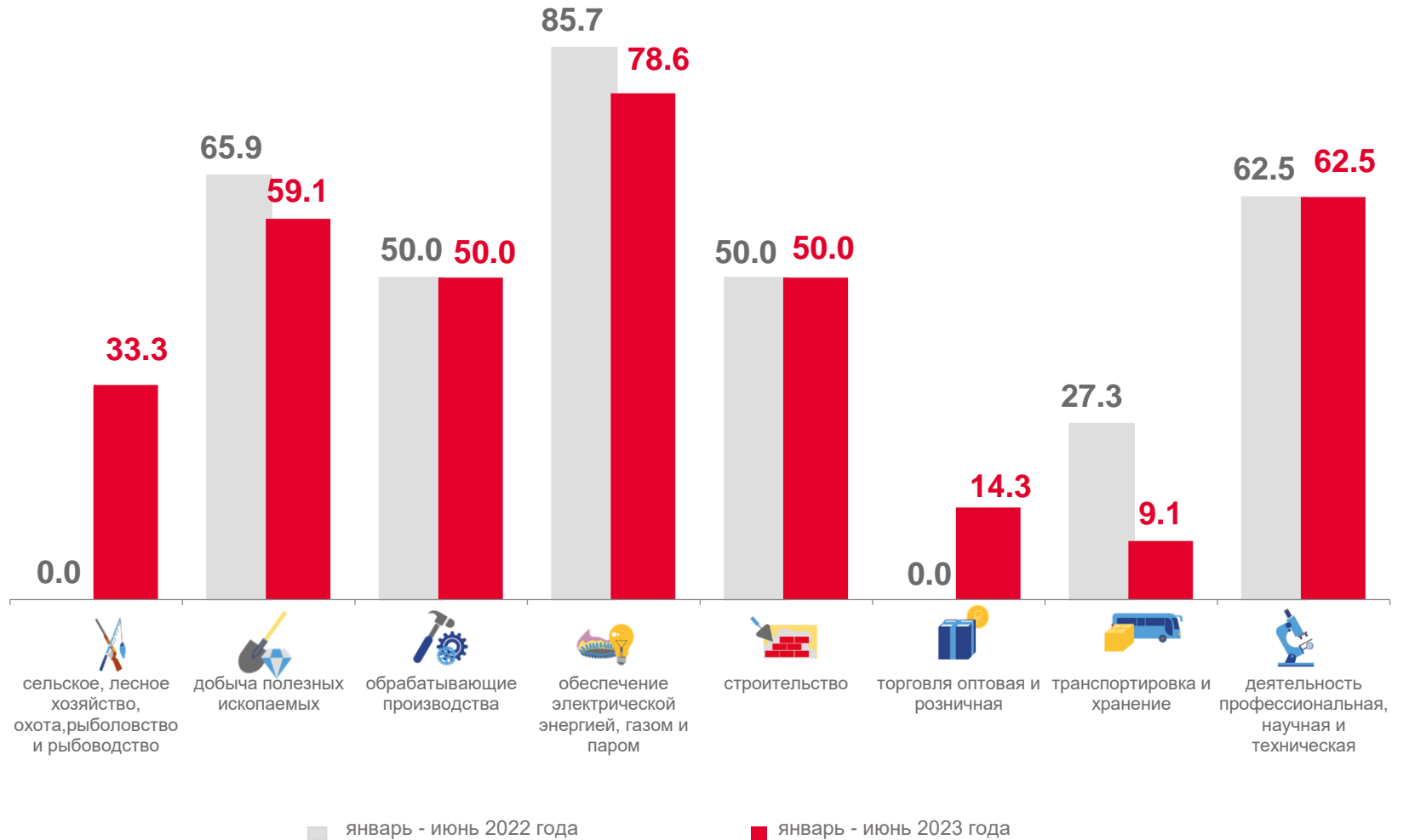
# ДОЛЯ УБЫТОЧНЫХ ОРГАНИЗАЦИЙ

январь-июнь 2023 года

Всего **50,0 %**

январь-июнь 2022 года

Всего **54,5 %**





# ПРОСРОЧЕННАЯ КРЕДИТОРСКАЯ ЗАДОЛЖЕННОСТЬ

на конец месяца

## Кредиторская задолженность

на конец июня 2023 года



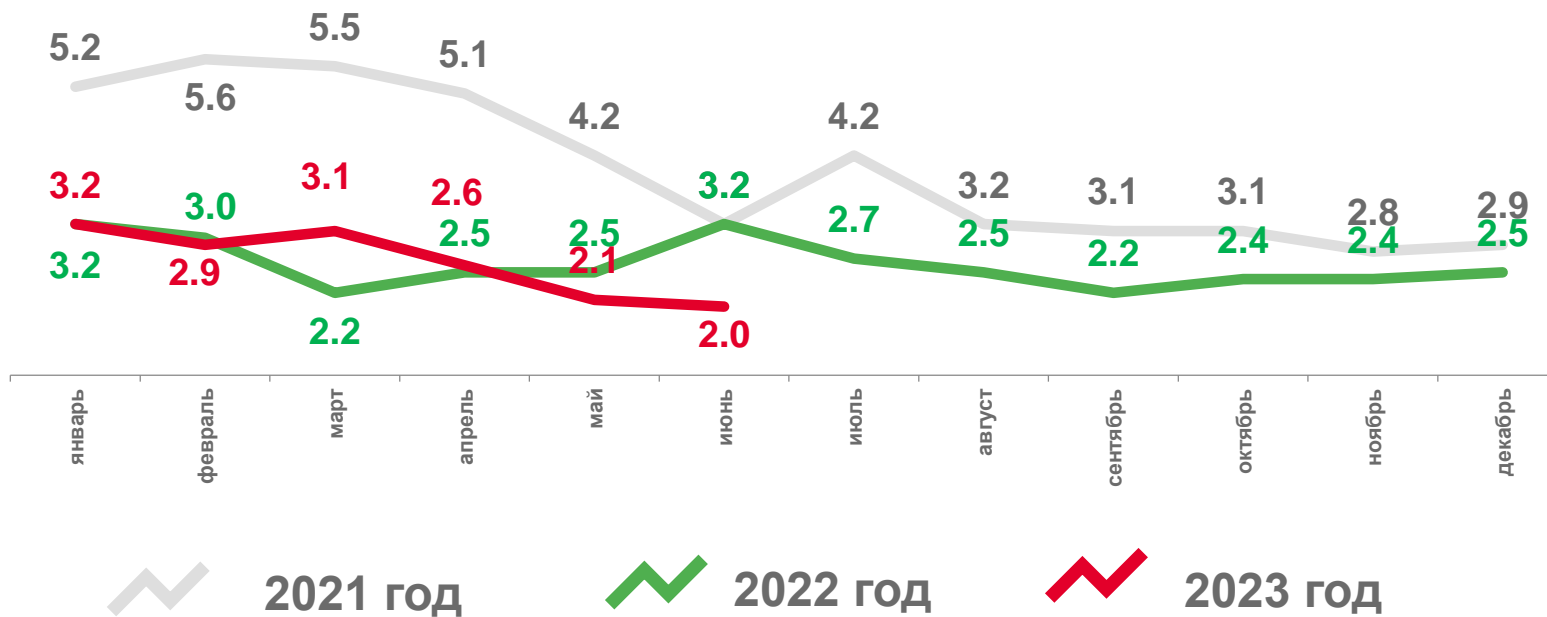
**96 095,7**

млн рублей

в % к общему объему кредиторской задолженности

**▲ 106,8 %**

к концу июня 2022 года





# ПРОСРОЧЕННАЯ ДЕБИТОРСКАЯ ЗАДОЛЖЕННОСТЬ

на конец месяца

## Дебиторская задолженность

на конец июня 2023 года



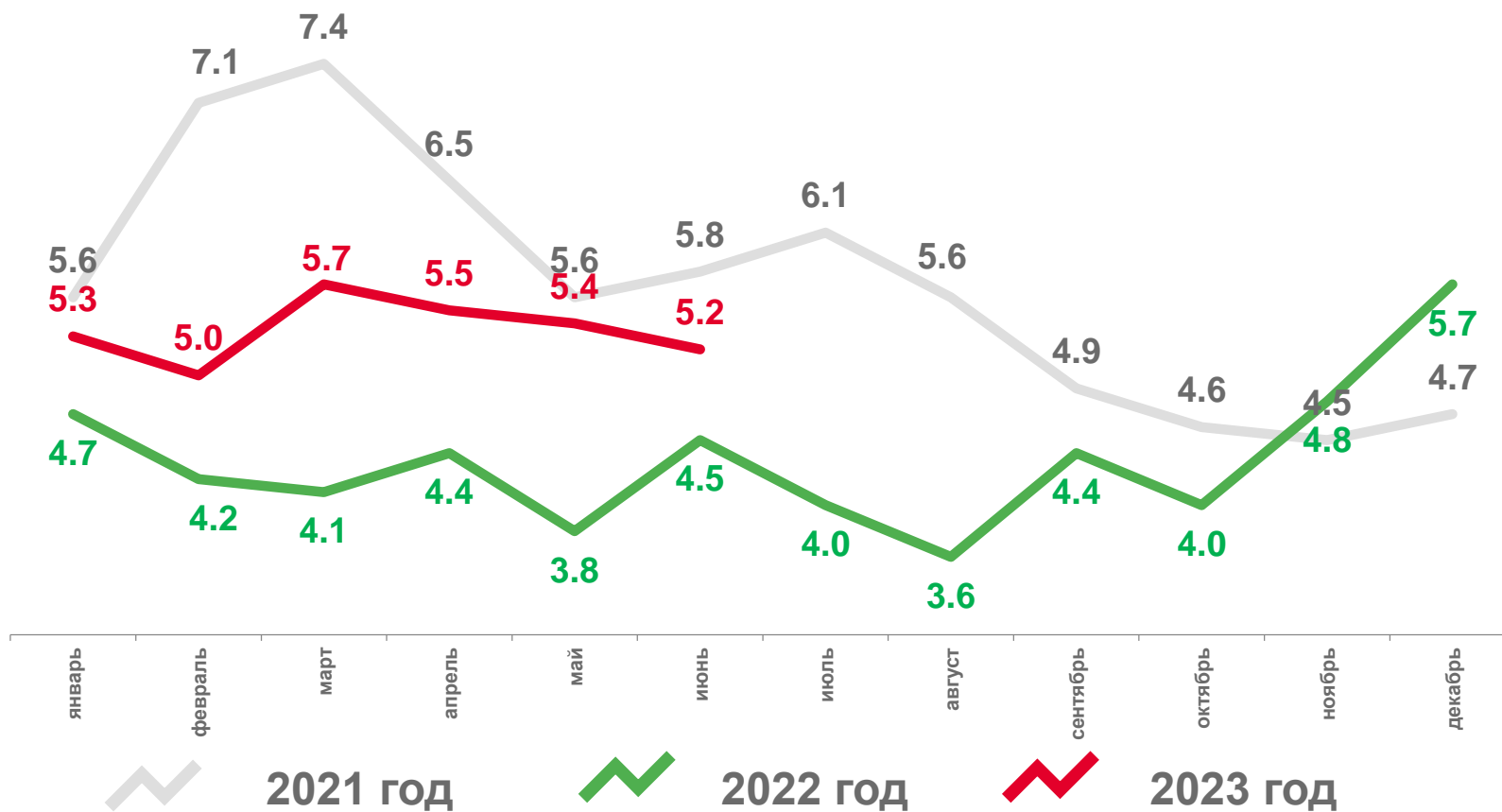
**194 645,7**

млн рублей

**▲ 108,4 %**

к концу июня 2022 года

в % к общему объему дебиторской задолженности





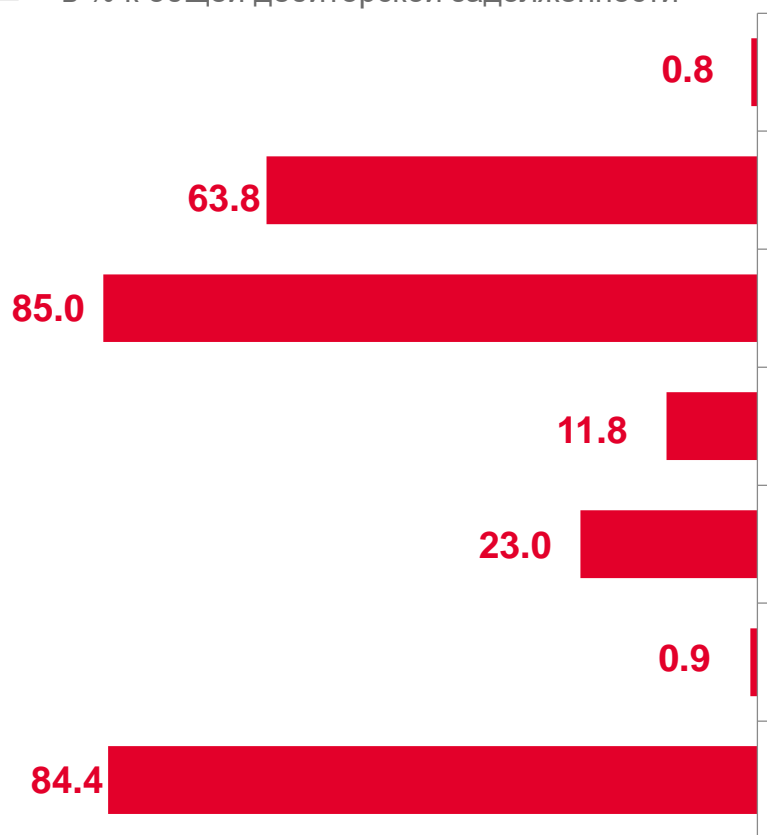
# ПРОСРОЧЕННАЯ ЗАДОЛЖЕННОСТЬ

на конец июня 2023 года



## Дебиторская задолженность

в % к общей дебиторской задолженности



## Кредиторская задолженность

в % к общей кредиторской задолженности

